

Squadriglia

Gruppo

Zona

Specialità

SPECIALITÀ DI SQUADRIGLIA
Specialità 2022

branca EG
Agesci Lazio



Diario di Bordo



Per conquistare la vostra Specialità di Squadriglia

Leggete attentamente tutti i post-it!

Realizzare due Imprese

Una di queste può anche essere un'impresa di reparto alla quale la Sq. partecipa insieme con un ruolo ben definito.

Realizzare una Missione

Verrà scelta dallo staff di reparto in base all'ambito tecnico che riguarda la vostra specialità di Sq.

Stare attenti ai TEMPI

Avete un intero anno scout per progettare e realizzare la vostra Specialità di Sq. **non riducete tutto in un mese!**

Raccontarci il vostro lavoro

Man mano che realizzate le Imprese e la Missione, **compilate in ogni sua parte** questo Diario di Bordo. Ricordate ai vostri capi di compilare le parti che spettano loro.

Foto e/o Video

Allegate foto a questo Diario di Bordo, ma potete anche mandarcele insieme a dei video. Chiedete come ai vostri capi reparto

Concordate con i vostri capi l'apertura di un canale social di Squadriglia in cui condividere foto e video utilizzando gli hashtag:
#GV2022
#SpecSq
#BrancaEGAgesciLazio

Spedire entro il **31 agosto 2022** la versione scannerizzata del diario di bordo

(Capi Reparto a Incaricati regionali)

Presentazione della Squadriglia

Presentatevi, descrivete il vostro sogno, raccontateci le vostre competenze e le vostre tempistiche per realizzare le imprese

Controllare sul web

Qualche settimana prima dell'evento Guidoncini Verdi, l'esito del vostro lavoro sarà comunicato mediante il sito www.lazio.agesci.it/branche/eg

Ricordate che la Specialità di Squadriglia ha valenza per tutto l'anno successivo a quello in cui avete lavorato per ottenerla; la sua validità può essere prolungata per un altro anno ancora, realizzando un'impresa di livello almeno equivalente, se non superiore, a quello delle precedenti imprese e ovviamente riguardante lo stesso ambito tecnico. Contestualmente non possono essere assegnate due specialità ad ogni singola squadriglia, quindi ad inizio anno sceglierete se rinnovare le specialità dell'anno precedente o mettervi a lavoro per conquistarne una nuova!

BUONA CACCIA & BUONA ROTTA

Gli Incaricati alla Branca E/G e la Pattuglia Regionale

Squadriglia

Reparto

Gruppo

Zona

Ci presentiamo


Nome e incarico

capo

Tel _____ @ _____

vice

Tel _____ @ _____



Capi Reparto

Nome:

Cognome:

e-mail:

Tel.:

Nome:

Cognome:

e-mail:

Tel.:

IL SOGNO




Foto di Squadriglia

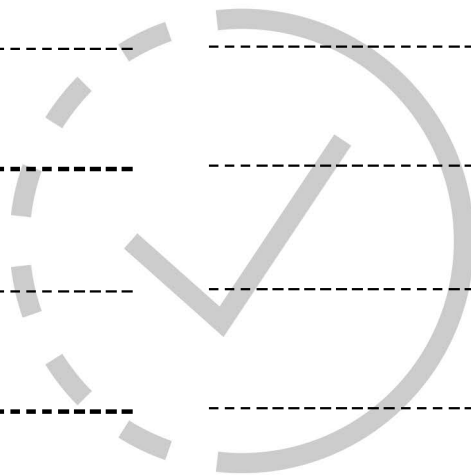


Raccontateci il vostro sogno e perchè avete scelto questa Specialità di Squadriglia

Nome


Quali specialità e brevetti possedete?

Quali specialità e brevetti intendete conquistare?



La vostra Specialità

Descrivete i tempi di conquista della
vostra Specialità



PRIMA IMPRESA

ideazione

Mapa delle Realizzazioni

Raccontateci quali idee vi son venute in mente per realizzare i vostri sogni e per migliorare ciò che vi circonda. Avete tenuto conto delle vostre competenze (specialità e brevetti conquistati e quelli da conquistare)?

Obiettivi che la Squadriglia vuole raggiungere con questa impresa

lancio

Il lancio è un'ottima occasione per comunicare al resto del reparto e ai vostri capi l'impresa che la vostra Squadriglia vuole realizzare

(Raccontateci in che maniera avete condiviso con agli altri il vostro progetto descrivendo come, attraverso la tecnica espressiva scelta, siete riusciti a trasmetterne motivazioni e obiettivi).





Mappa delle Opportunità

(Il vostro sentiero attraverso l'impresa, per es. specialità, brevetti...).

Segnate il posto d'azione che ciascuno di voi ha scelto e mantenuto per la realizzazione e la durata dell'impresa!

capo

Nome

Posto d'azione

vice



_____	_____
_____	_____
_____	_____
_____	_____
_____	_____
_____	_____
_____	_____

Descrivete come realizzare la vostra Impresa!

(Es. tempi di realizzazione, materiali che occorreranno, tecniche da utilizzare, persone da contattare, la catechesi...)





realizzazione

Raccontateci la vostra Impresa!

Descrivete quali sono stati i passi per realizzare la vostra Impresa. Siete rientrati nei tempi di realizzazione? Avete avuto difficoltà nel realizzarla? Cosa avete imparato? Arricchite la vostra relazione con foto, disegni, ritagli, video o quant'altro la vostra fantasia vi suggerisce! (Inviare le foto un po' di tutte le varie fasi dell'impresa dal lancio alla festa, non solo della realizzazione finale).



La catechesi

Nell'esperienza che avete vissuto come avete avuto modo di incontrare o conoscere meglio Gesù?





Una Verifica ben fatta vi aiuta a far meglio nelle prossime imprese!

Come ha lavorato la Squadriglia? Dove potevate fare meglio? Come è migliorata la vostra Sq.? Ha raggiunto gli obiettivi prefissati? Nell'ideare questa impresa avete tenuto conto dei desideri/sogni di ciascun E/G? Tutti i posti d'azione sono stati funzionali alla realizzazione dell'impresa? Avete conquistato specialità e brevetti? Qualcuno di voi ha fatto da maestro di specialità/competenza?

Note del Capo Sq.

Note del Vice Capo Sq.

Note degli Squadriglieri



Non può mancare un breve racconto della vostra fiesta, cioè il modo in cui avete gioito insieme per la conclusione della vostra impresa...ovviamente in sintonia con lo stile scout!



SECONDA IMPRESA

ideazione

Mappa delle Realizzazioni

Raccontateci quali idee vi son venute in mente per realizzare i vostri sogni e per migliorare ciò che vi circonda. Avete tenuto conto delle vostre competenze (specialità e brevetti conquistati e quelli da conquistare)?

Obiettivi che la Squadriglia vuole raggiungere con questa impresa

lancio

Il lancio è un'ottima occasione per comunicare al resto del reparto e ai vostri capi l'impresa che la vostra Squadriglia vuole realizzare

(Raccontateci in che maniera avete condiviso con agli altri il vostro progetto descrivendo come, attraverso la tecnica espressiva scelta, siete riusciti a trasmetterne motivazioni e obiettivi).





Mappa delle Opportunità

(Il vostro sentiero attraverso l'impresa, per es. specialità, brevetti...).

Segnate il posto d'azione che ciascuno di voi ha scelto e mantenuto per la realizzazione e la durata dell'impresa!

Nome

Posto d'azione

capo

vice















Descrivete come realizzare la vostra Impresa!

(Es. tempi di realizzazione, materiali che occorreranno, tecniche da utilizzare, persone da contattare, la catechesi...)



realizzazione

Raccontateci la vostra Impresa!

Descrivete quali sono stati i passi per realizzare la vostra Impresa. Siete rientrati nei tempi di realizzazione? Avete avuto difficoltà nel realizzarla? Cosa avete imparato? Arricchite la vostra relazione con foto, disegni, ritagli, video o quant'altro la vostra fantasia vi suggerisce! (Inviare le foto un po' di tutte le varie fasi dell'impresa dal lancio alla festa, non solo della realizzazione finale).

La catechesi

Nell'esperienza che avete vissuto come avete avuto modo di incontrare o conoscere meglio Gesù?





Una Verifica ben fatta vi aiuta a far meglio nelle prossime imprese!

Come ha lavorato la Squadriglia? Dove potevate fare meglio? Come è migliorata la vostra Sq.? Ha raggiunto gli obiettivi prefissati? Nell'ideare questa impresa avete tenuto conto dei desideri/sogni di ciascun E/G? Tutti i posti d'azione sono stati funzionali alla realizzazione dell'impresa? Avete conquistato specialità e brevetti? Qualcuno di voi ha fatto da maestro di specialità/competenza?

Note del Capo Sq.

Note del Vice Capo Sq.

Note degli Squadriglieri



Non può mancare un breve racconto della vostra fiesta, cioè il modo in cui avete gioito insieme per la conclusione della vostra impresa...ovviamente in sintonia con lo stile scout!





In cosa consiste la Missione affidatavi dai vostri capi? Quali obiettivi prevede?

Raccontateci la vostra MISSIONE: ve l'aspettavate così?

Lo spirito con il quale l'avete affrontata, le difficoltà nel portarla a termine, ciò che avete imparato...

Arricchite la vostra relazione con foto, disegni, ritagli, video o quant'altro la vostra fantasia vi suggerisce!

(Inviare le foto riguardanti le varie fasi di realizzazione della missione e non solo quelle del lavoro compiuto)

Note del Capo Sq.

Note del Vice Capo Sq.

Note degli Squadriglieri



Il nostro percorso in breve...

Data inizio Specialità di Sq. _____ Data fine Specialità di Sq. _____



Compilate il diario di bordo in ogni sua parte.
Coloratelo e personalizzatelo a vostro piacimento! Se
volete potrete realizzarne uno di sana pianta sulla falsa
riga di questo,
l'importante è che contenga tutte le informazioni
che vi vengono richieste, e che non superi come dimensioni
quelle di un foglio A4, per una maggiore comodità
di spedizione e trasporto.

